



**DSGVO**  
**APP**



**Die praktische Software für  
Ihr DSGVO Projekt!**

# Die 6 wichtigsten Facts die Sie über die DSGVO 2018 wissen müssen!



# Wie kann mir die DSGVO APP dabei helfen, der DSGVO 2018 gerecht zu werden?

**Ganz einfach** – bei der DSGVO APP handelt es sich um eine **SaaS Software**, welche explizit auf notwendige **gesetzspflichtigen Maßnahmen** innerhalb der DSGVO 2018 **Rücksicht nimmt**.

Dies bedeutet, dass Sie im Rahmen der DSGVO APP **alle Schritte durchlaufen**, die Sie bei einer möglichen **Überprüfung** vorweisen müssen.

Wir **nehmen** Sie also „quasi“ **bei der Hand & führen** Sie **gezielt** durch jeden **einzelnen Schritt**. Ihre einzige Aufgabe ist es, die APP von vorne bis hinten durchzuspielen.

Sie erhalten die App von uns bereits **vorausgefüllt** und finden bei jedem Schritt gezielte **Tipps & Hilfestellungen** für die auf Sie angepasste Befüllung.

Haben Sie die App **einmal ausgefüllt**, haben Sie den größten Teil bereits erledigt. Nun sind die Inhalte nur noch aktuell zu halten und Sie sind **jederzeit** für eine **Überprüfung** vorbereitet.

So **vermeiden** Sie gezielt **hohe Strafen** für Ihr Unternehmen oder Sie persönlich.



# Ihre Vorteile im Überblick

Die DSGVO APP ist in der Zusammenarbeit mit Juristen und Datenschutzbeauftragten entstanden. Dies bedeutet, dass der Ablauf zu 100% gesetzeskonform ist!



**Gesetzeskonforme  
Lösung**



**Einfacher geht es  
kaum**

Einloggen, Schritt für Schritt Felder befüllen und optimal für die DSGVO Prüfung vorbereiten. Sparen Sie sich umfangreiche Schulungen.

Mit unseren Dashboards behalten Sie immer den Überblick. Wir erinnern Sie auch daran, die jährlichen notwendigen Überprüfungen durchzuführen.



**Nur nicht den  
Überblick verlieren**



**Hochsichere mobile  
Software**

Bei uns sind Ihre Daten sicher. Unsere Zugänge sind so sicher, wie wenn Sie auf ein Bankkonto zugreifen. Selbstverständlich bleiben Ihre Daten auch Ihre Daten!

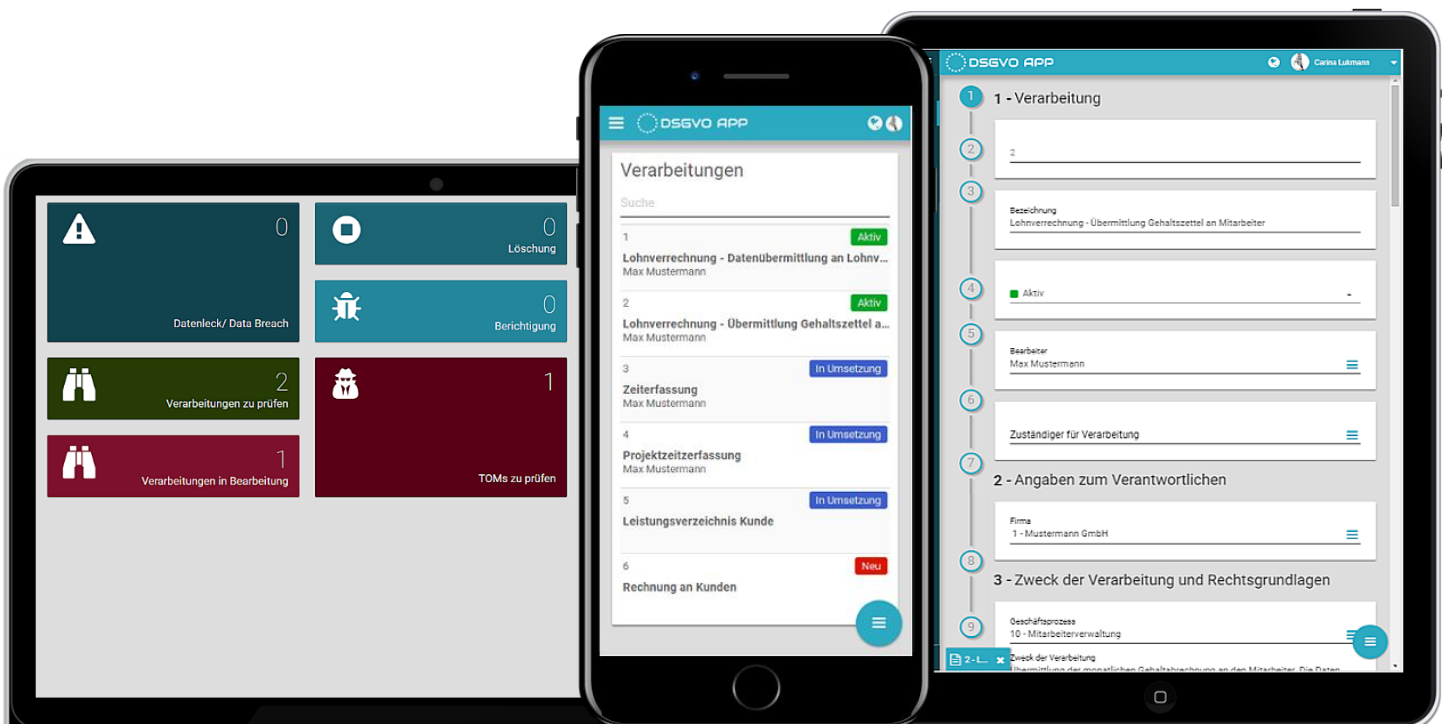
Durch den sorgfältigen Umgang mit persönlichen Daten, Ihrer Mitarbeiter und Kunden, minimieren Sie Ihr Risiko für Strafen und Anzeigen erheblich.

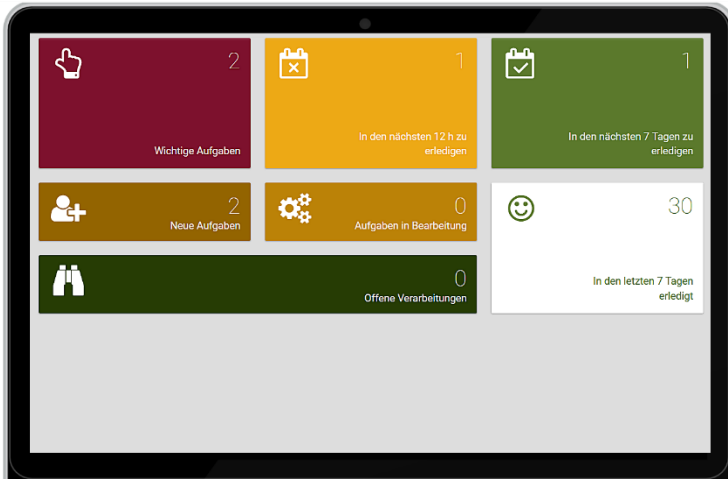


**Minimieren Sie Ihr  
Risiko für Strafen**

# Die wichtigsten Funktionen im Überblick

- ✓ Verarbeitungsverzeichnis erstellen
- ✓ Betroffenenrechte erfüllen
- ✓ To Do's an Mitarbeiter/innen verteilen
- ✓ Data Breach
- ✓ Übersichtliche Dashboards
- ✓ Infoboard mit gesetzlichen Infos
- ✓ Nutzbar am Laptop, Tablet & Handy
- ✓ Schritt für Schritt To-Do-List
- ✓ Vorausgefüllte Liste von technisch, organisatorischen Maßnahmen
- ✓ Verschlüsselte Userdaten
- ✓ HTTPS gesicherte Kommunikation
- ✓ Millisekunden genaue Datensicherung





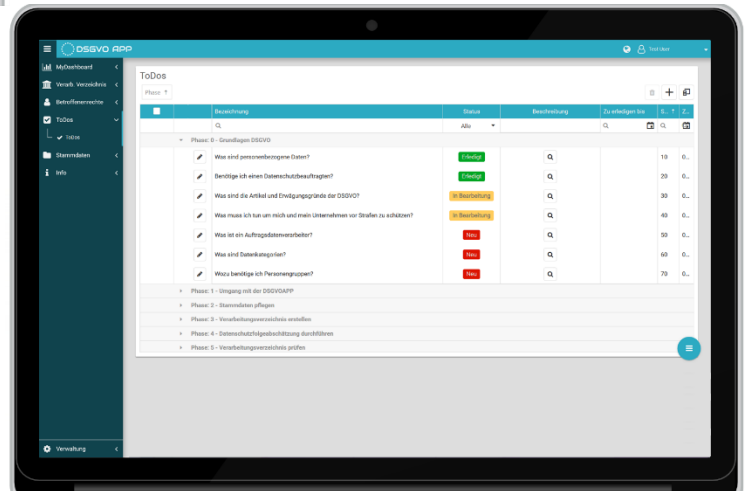
## Übersichtliche Dashboards – immer up to date!

Profitieren Sie von informativen, übersichtlichen und vor allem nützlichen Dashboards.

Nutzen Sie die Dashboards, erfassen Sie mit einem Blick den Stand der Dinge und seien Sie immer up to date.

## Dashboards die Sie immer am Laufenden halten werden:

- ✓ Wie viele aktive Verarbeitungen habe ich?
- ✓ Wie viele offene To-Do's gibt es?
- ✓ Wie viele offene Datenlecks habe ich?
- ✓ Welche Tätigkeiten liegen in meiner Verantwortung?
- ✓ Welche News gibt es in der DSGVO?
- ✓ Wer und wie viele Personen nutzen die DSGVO APP?
- ✓ Wie viele Personen beantragen eine Löschung?



## Schritt für Schritt safe durch die DSGVO!

- ✓ Wenn Sie mit der DSGVO APP arbeiten, benötigen Sie inhaltlich keinerlei Vorkenntnisse.
- ✓ Wir führen Sie Schritt für Schritt durch die einzelnen Punkte die Sie laut dem Gesetz zu erledigen haben.
- ✓ Bei jedem einzelnen Punkt erhalten Sie außerdem nützliche Tipps, die Ihnen die Befüllung erleichtern.
- ✓ Hinsetzen, App öffnen und loslegen!



### 1, 2, 3 und fertig!

Die Erstellung eines **Verarbeitungsverzeichnisses** ist kein Hexenwerk, erledigen Sie die gesetzliche Pflicht in **Lichtgeschwindigkeit**.

**So gehen Sie am besten vor:**

- ✓ **Firma und Verantwortliche** dokumentieren
- ✓ Ein **Verzeichnis anlegen** und allgemeine **technisch organisatorische Maßnahmen** festhalten. In der DSGVO APP finden Sie dazu **zahlreiche Beispiele**.
- ✓ Arbeiten Sie sich **Schritt für Schritt** durch Ihren Arbeitsalltag. Immer wenn Sie in Ihren **Rechner etwas eintippen** oder einen **Aktenordner** in die Hand nehmen, fragen Sie sich ob da **personenbezogene Daten** verarbeitet werden. Wenn ja, dann legen Sie dazu eine **Verarbeitung** an.
- ✓ Jede Verarbeitung wird im Verzeichnis dokumentiert und mit einer **Datenkategorie** versehen. In der **DSGVO APP** sind alle wichtigen Datenkategorien **bereits eingepflegt**.
- ✓ Jetzt halten Sie noch fest was der **Zweck** der Verarbeitung ist und welche **Personengruppe** betroffen ist. In der **DSGVO APP** sind dazu zahlreiche **Geschäftsprozesse und Personengruppen angelegt**.
- ✓ Übermitteln Sie Daten an einen Lieferanten? Dann können Sie den **Empfänger dokumentieren** und auch festhalten ob Sie einen **Auftragsverarbeiter Vertrag** mit ihm abgeschlossen haben.
- ✓ Auf diese Art erledigen Sie Ihre Pflicht in **kürzester Zeit**, anstatt in wertvoller, tagelanger Arbeit.

# Gerne stehen wir Ihnen jederzeit für Fragen und Anliegen zur Verfügung



**Walter Lukmann**

*Produktentwickler DSGVO APP*

+43 660 60 888 01

office@lukmann.at

www.dsgvoapp.at



**Klaus Buchegger**

*Geschäftsführung DATA-SEC.AT  
Ansprechpartner DSGVO APP*

+43 668 8730100

office@data-sec.at

www.data-sec.at

**Jetzt € 10 bei Kauf sparen:**

**Gutscheincode: DATASEC**



**Jetzt direkte Einsicht in die Preise nehmen**



**Jetzt direkt 7-Tage kostenlos testen**